

Controle de Acesso FP-100

Manual de instruções

INTRODUÇÃO

O FP-100 é um controle de acesso autônomo com bluetooth, impressão digital e senhas. A operação é muito fácil de fazer.

O leitor IP66 à prova d'água o torna muito adequado para uso ao ar livre, com seu design moderno.

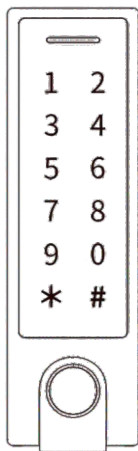
O FP-100 suporta até 1.000 usuários, sendo 100 usuários de impressão digital e 900 usuários de senhas.

PRINCIPAIS CARACTERÍSTICAS

- À prova d'água, em conformidade com IP66.
- Caixa de metal, ativandalismo.
- Acesso a impressão digital e senhas.

ESPECIFICAÇÕES

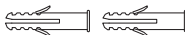
| | |
|------------------------|---|
| Capacidade de usuários | 1.000 (100 impressões digitais, 900 senhas) |
| Tensão Operacional | 12 - 18V DC |
| Corrente | <150mA <60mA |




FP-100



Diodo 1N4004
(Para proteção do
circuito do relê)



Buchas

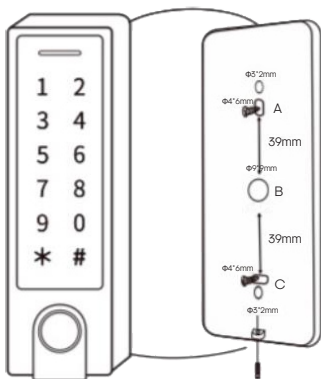


Parafusos: 4*25mm



Chave

INSTALAÇÃO



Remova a tampa traseira. Faça 2 furos na parede para os parafusos e um furo para o cabo. Fixe a tampa traseira firmemente. Passe o cabo pelo orifício e prenda a unidade na tampa traseira.

FIAÇÃO

| Cor do Fio | Função | Notas |
|--|-----------------|--------------------------------------|
| Fiação básica | | |
| Vermelho | DC+ | 12-18V DC entrada de alimentação |
| Preto | GND | Negativo |
| Azul | Relé (NA) | Normalmente Aberto (instalar diodo) |
| Roxo | Relé (C) | Conexão comum |
| Laranja | Relé (NF) | Normalmente Fechado (instalar diodo) |
| Amarelo | Aberto | REX Input |
| Passagem de fiação | | |
| Verde | Dados 0 | Dados de saída Wiegand 0 |
| Branco | Dados 1 | Dados de saída Wiegand 1 |
| Recursos avançados de entrada e saída | | |
| Cinza | Saída de alarme | Contato negativo de alarme |
| Marrom | Entrada contato | Entrada de contato de porta (NF) |

DEFINIR CÓDIGO MESTRE

| Etapa de Programação | Programação |
|------------------------------------|---|
| 1. Entre em modo de Programação | * (Código mestre) # |
| 2. Atualizar o Código Mestre | 0 (novo código mestre) # (repetir novo código mestre) # |
| 3. Sair do Modo de Programação | * |
| 4. Código Mestre padrão de fábrica | 123456 (o código mestre precisa ser de 6 dígitos) |

IMPORTANTE: Definir o código mestre imediatamente após a instalação.

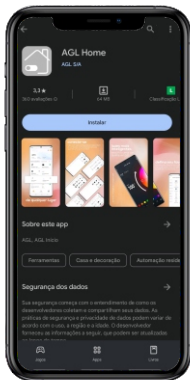
PROGRAMAÇÃO VISUAL E AUDITIVA


| | |
|---------------------------------|---|
| 1. Entre em modo de Programação | * (Código mestre) # |
| 2. Desativar o som | 70# |
| 3. Ativar o som | 71# |
| 4. Led sempre desligado | 72# |
| 5. Led sempre ligado | 73# |
| 6. Teclado sempre desligado | 74# |
| 7. Teclado sempre ligado | 75# |
| 8. Teclado automático | 76# Liga e desliga automaticamente em 20 segundos |
| 9. Saída | * |

INICIALIZAÇÃO DO SISTEMA

Baixando o aplicativo

Faça o download do aplicativo AGL Home, através da App Store ou do Google Play.





Com o aplicativo instalado você pode criar sua conta. Caso você já tenha uma conta **AGL Home**, basta clicar no botão para fazer login com uma conta existente.

Se ainda não possui uma conta **AGL Home**, clique em **Registrar** e siga os passos no próprio aplicativo.

É necessário ter um e-mail para receber o código de validação. Somente com este código o aplicativo é registrado e fica disponível para incluir dispositivos.

Siga os passos exibidos na tela do celular para concluir a criação da sua conta. Com a conta criada você será direcionado para tela inicial do aplicativo, que vamos usar para adicionar o controle de acesso, como descrito nos próximos passos.



ATENÇÃO: Não use a opção '**Experimentar o aplicativo**' para adicionar os dispositivos. Esta opção é temporária e não pode ser acessada novamente. Todos os dispositivos incluídos nesta opção não poderão mais ser configurados ou utilizados via aplicativo. Use somente para conhecer os recursos do aplicativo.

Confirmação de alteração da senha mestre

No controle de acesso faça a alteração da senha mestre de fábrica pela sua senha. Isso é muito importante para que não haja violação do seu controle de acesso

Após o cadastro na página inicial, clique no botão “+” conforme figura 1. Siga o próximo passo procure o ícone do produto controle de acesso FP 100 conforme figura 2.

Figura 1

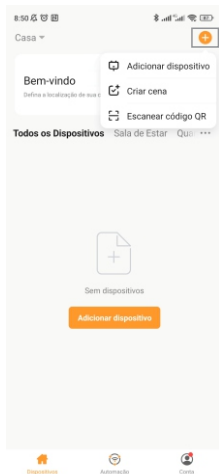



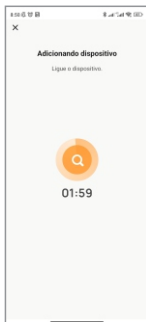
Figura 2

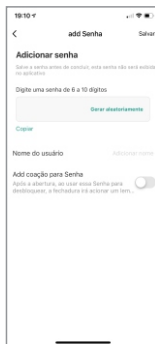
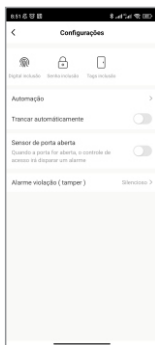



Configurando o aplicativo

Siga os passos indicados no aplicativo, para configuração do produto, na rede WiFi.

O aplicativo AGL Home também envia notificações e avisos de porta aberta e porta fechada em tempo real.



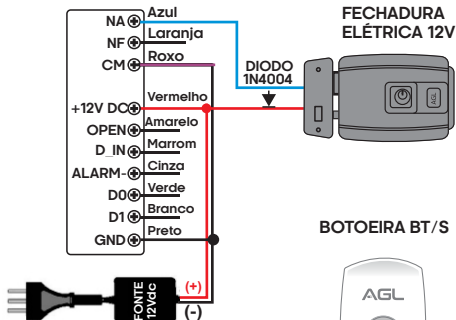


Importante:

Se por ventura for desinstalar o controle de acesso FP-100 primeiramente se deve excluir do aplicativo.

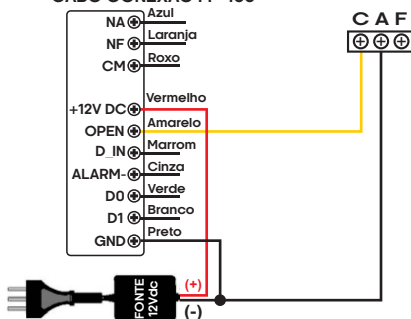
DIAGRAMA DE LIGAÇÃO COM OUTROS PRODUTOS AGL

CABO CONEXÃO FP-100



INSTALAÇÃO PARA ACIONAR BOTOEIRA SIMPLES

CABO CONEXÃO FP-100



TERMO DE GARANTIA

1. Todas as partes, peças e componentes do produto são garantidos contra eventuais vícios de fabricação, que porventura venham a apresentar, pelo prazo de 1 (um) ano – sendo este de 90 (noventa) dias de garantia legal e 9 (nove) meses de garantia contratual –, contado a partir da data da compra do produto pelo Senhor Consumidor, conforme consta na nota fiscal de compra do produto, que é parte integrante deste Termo em todo o território nacional. Esta garantia contratual compreende a troca gratuita de partes, peças e componentes que apresentarem vício de fabricação, incluindo as despesas com a mão de obra utilizada nesse reparo. Caso não seja constatado vício de fabricação, e sim vício(s) proveniente(s) de uso inadequado, o Senhor Consumidor arcará com essas despesas.

2. A instalação do produto deve ser feita de acordo com o Manual do Produto. Caso seu produto necessite a instalação e configuração por um técnico capacitado, procure um profissional idôneo e especializado, sendo que os custos desses serviços não estão inclusos no valor do produto.

3. Constatado o vício, o Senhor Consumidor deverá imediatamente comunicar-se com o Serviço Autorizado mais próximo que conste na relação oferecida pelo fabricante – somente estes estão autorizados a examinar e sanar o defeito durante o prazo de garantia aqui previsto. Se isso não for respeitado, esta garantia perderá sua validade, pois estará caracterizada a violação do produto.

4. Na eventualidade de o Senhor Consumidor solicitar atendimento domiciliar, deverá encaminhar-se ao Serviço Autorizado mais próximo para consulta da taxa de visita técnica. Caso seja constatada a necessidade da retirada do produto, as despesas decorrentes, como as de transporte e segurança de ida e volta do produto, ficam sob a

responsabilidade do Senhor Consumidor.

5. A garantia perderá totalmente sua validade na ocorrência de quaisquer das hipóteses a seguir: a) se o vício não for de fabricação, mas sim causado pelo Senhor Consumidor ou por terceiros estranhos ao fabricante; b) se os danos ao produto forem oriundos de acidentes, sinistros, agentes da natureza (raios, inundações, desabamentos, etc.), umidade, tensão na rede elétrica (sobre tensão provocada por acidentes ou flutuações excessivas na rede), instalação/uso em desacordo com o manual do usuário ou decorrentes do desgaste natural das partes, peças e componentes; c) se o produto tiver sofrido influência de natureza química, eletromagnética, elétrica ou animal (insetos, etc.); d) se o número de série do produto tiver sido adulterado ou rasurado; e) se o aparelho tiver sido violado.

6. Esta garantia não cobre perda de dados, portanto, recomenda-se, se for o caso do produto, que o Consumidor faça uma cópia de segurança regularmente dos dados que constam no produto.

7. A AGL não se responsabiliza pela instalação deste produto, e também por eventuais tentativas de fraudes e/ou sabotagens em seus produtos. Mantenha as atualizações do software e aplicativos utilizados em dia, se for o caso, assim como as proteções de rede necessárias para proteção contra invasões (hackers). O equipamento é garantido contra vícios dentro das suas condições normais de uso, sendo importante que se tenha ciência de que, por ser um equipamento eletrônico, não está livre de fraudes e burlas que possam interferir no seu correto funcionamento.

8. Em caso de dúvida sobre o processo de logística reversa, entre em contato conosco pelos telefones (11) 4293-0939 (de segunda a sexta-feira das 07 às 18h) ou através do e-mail sac@aglbrasil.com.

9. LGPD – Tratamento de dados pela AGL : a AGL não acessa, transfere, capta nem realiza qualquer tipo de tratamento de dados pessoais a partir deste produto. Sendo estas as condições deste Termo de Garantia complementar, a AGL S/A se reserva o direito de alterar as características gerais, técnicas e estéticas de seus produtos sem aviso prévio. Todas as imagens deste manual são ilustrativas. Produto beneficiado pela Legislação de Informática.



Nome do cliente: _____

Assinatura do cliente: _____

Nº da nota fiscal: _____

Data da compra: ____/____/____ Modelo: _____

Revendedor: _____





Tecnologia para descomplicar a vida.

Rua Ferroviário Anísio Viriato, 330 - São Judas Tadeu
Divinópolis/MG - CEP 35.501-256

Tel: (11) 4293-0939 - CNPJ: 21.725.948/0001-84
sac@aglbrazil.com

www.aglbrazil.com