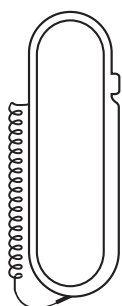


Porteiro Eletrônico

AGL

Composição: Modelo P200



1 Unidade interna Interfone




1 Unidade externa de Porteiro Eletrônico

Características:




Segurança



Aciona Fechadura Elétrica 12V



Unidade externa com alarme anti-invasão



Permite 3 extensões



Comunicação de áudio



Ajuste de áudio



Resistente a chuva



Instalação até 500m de distância*

1

Tabela de fiação

Escolha da fiação correta entre o Interfone e o Painel:

Até 50m - 0,5mm² - P200

Até 100m - 1,0mm² - P200

Até 200m - 1,5mm² - P200*

Até 20m - 1,5mm² - Fechadura AGL 12V

Atenção: (1) Realize toda a instalação com o produto **desligado da Rede Elétrica**. (2) A distância máxima de instalação é de 200m para o modelo P200.

2

Escolha do local para fixação do produto

1. Fixe o Interfone no interior da residência. Escolha um local de fácil acesso.

2. Fixe o Painel no exterior da residência. Escolha um local que ofereça fácil acesso ao visitante e esteja protegido de sol e chuva.

3

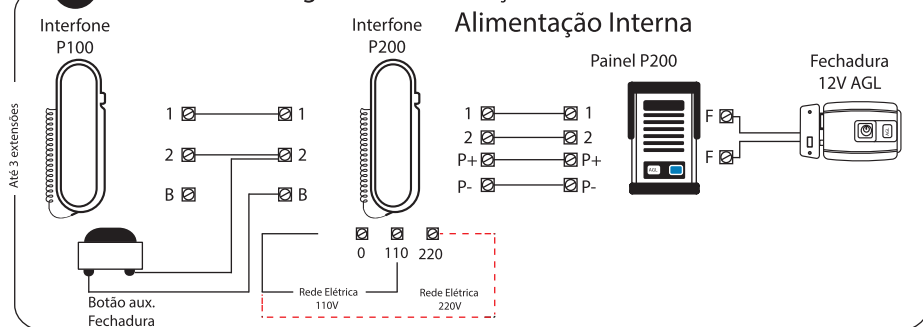
Ajuste de áudio

Os produtos são ajustados na fábrica para oferecer uma excelente comunicação de áudio entre o Interfone e o Painel.

Se desejar, ajuste o áudio do Interfone através do controle de VOLUME localizado na parte interna do Painel. Use uma chave de fenda com ponta fina e gire para + ou - volume.

4

Diagrama de Instalação - Linha P200



5

Material de instalação

