

# P20 | P200




Linha Residencial  
Convencional





Saída  
Pulsante 12V




 Alimentação interna (Linha P20 e P200)

 Sistema 127V ou 220V

 Porteiro fabricado em plástico de alta resistência (ABS) na cor alumínio

 Índice de Proteção: IP64

 Peso bruto médio: 0,6 Kg para pesos pontuais, consulte-nos

## DESCRIÇÃO

Cores disponíveis

● Preto ○ Branco ● Cinza ● Alumínio

Cores do monofone

● Preto ○ Branco

## CARACTERÍSTICAS DO PRODUTO

- Saída para acionar fechadura elétrica 12V ou outros dispositivos;
- Oferece o maior nível de fidelidade de voz do mercado;
- Consumo de 0,5 KWh/mês;
- Protetor de chuva já incorporado;
- Possibilidade de três extensões para monofone;
- Dimensões: A 140 x P 50 x L 95mm (Porteiro)  
A 190 x P 50 x L 80 mm (Monofone)

## ITENS INCLUSOS:

- 01 Porteiro eletrônico P20 ou P200
- 01 Monofone.

Cód. 1102002 - Porteiro P20 Preto  
Cód. 1102006 - Porteiro P20 Branco  
Cód. 1102001 - Porteiro P20 Cinza  
Cód. 1102004 - Porteiro P20 Alumínio

Cód. 1104002 - Porteiro P200 Preto  
Cód. 1104003 - Porteiro P200 Branco  
Cód. 1104004 - Porteiro P200 Cinza  
Cód. 1104001 - Porteiro P200 Alumínio



Todos os porteiros são compatíveis com fechaduras 12V do mercado.

DICA: Se desejar aumentar a segurança da instalação, ligue uma central de alarme nos terminais ALARME do painel do porteiro. Quando este for violado, o alarme será acionado e um sinal sonoro será emitido no interfone.