

Controle de Acesso RFID CA 2000

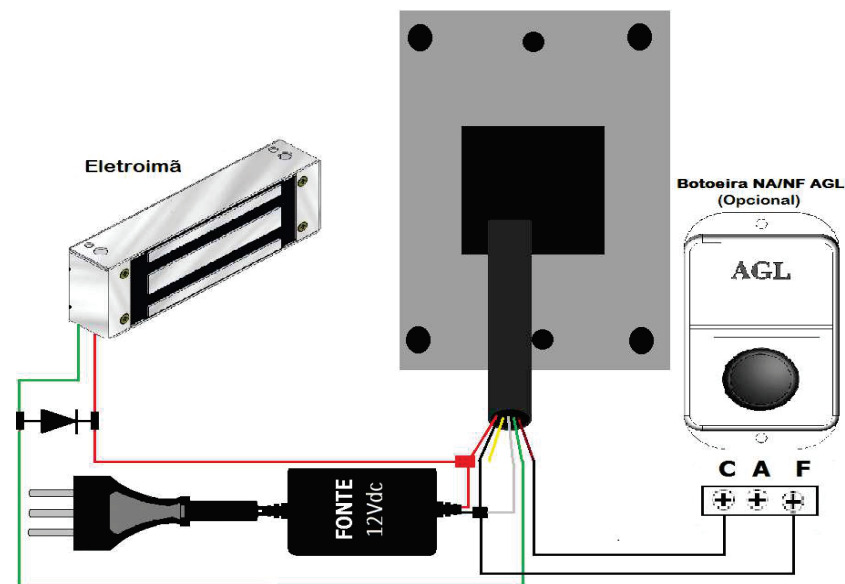
Prático fácil de instalar e de configurar, este é o controle de Acesso RFID CA2000 da AGL. É compatível com Fechaduras elétricas, Fechos elétricos, Solenóides e Eletroímã, o produto também possui entrada para botoeira, e tem capacidade para até 2000 cartões.

IMPORTANTE:
Retirar a película plástica que fica na parte frontal do produto

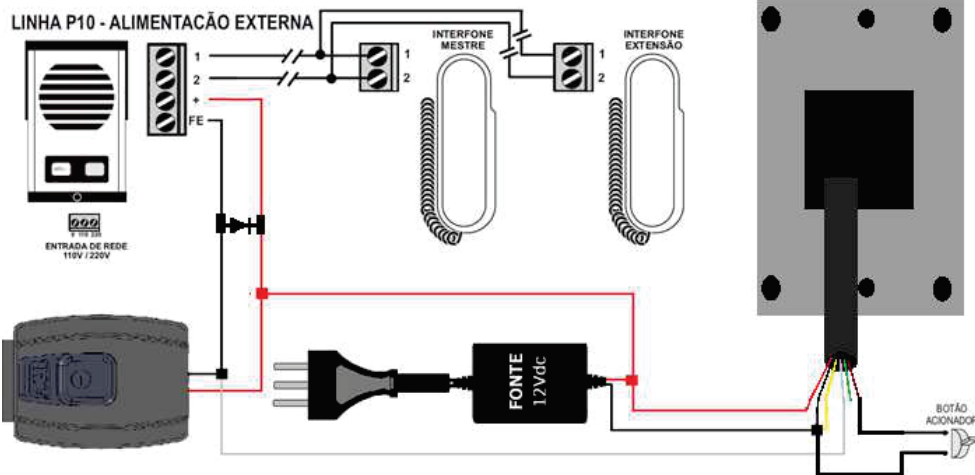
Identificação dos fios

Alimentação	Vermelho	+12Vdc
	Preto	Negativo
Saída para acionamento	Amarelo	Normalmente Aberto
	Branco	Comum
	Verde	Normalmente Fechado
Entrada de Botoeira	Marrom	Conectar no negativo para acionar

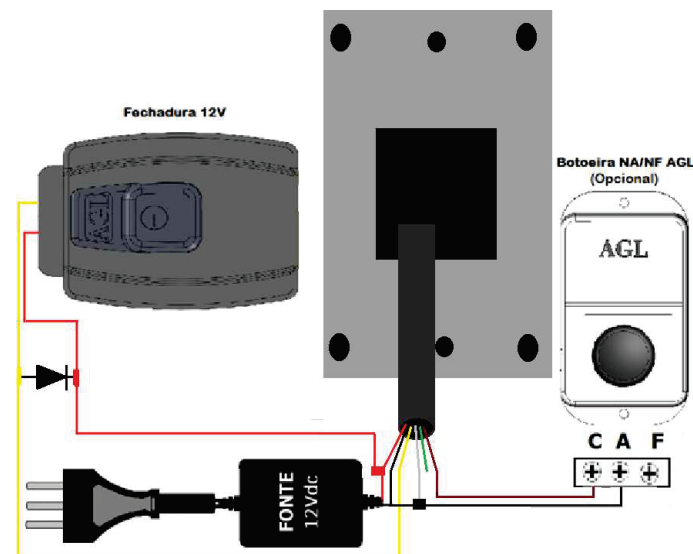
Ligação com eletroímã/Fechadura Solenóide



Ligação com o P10



Ligação com Fechadura



Controle de Acesso RFID CA 2000

Configurando os cartões

Para adicionar um novo cartão:

- 1. Passe a chave mestra uma vez pelo leitor do produto
- 2. Passe o cartão a ser configurado no leitor do produto
- 3. Passe novamente a chave mestra no leitor do produto

Para apagar um único cartão:

- 1. Passe a chave mestra duas vezes pelo leitor do produto (tempo de espera de 3s)
- 2. Passe o cartão a ser apagado pelo leitor
- 3. Passe a chave mestra uma vez no leitor do produto

Para apagar todos os cartões:

- 1. Colocar a chave mestra no leitor, o leitor gerará um beep
- 2. Deixar a chave mestra no leitor do produto até escutar o segundo beep
- 3. Após o segundo beep contínuo, todos os cartões estarão apagados

Especificações Técnicas

Tensão	9 a 24Vdc
Corrente	80mA
Humidade	20% a 90%
Distância de leitura do cartão	até 2cm
Tipo de cartão	MF1 ou EM Card
Temperatura	-20° C a 60° C
Capacidade	2000 cartões
Capacidade máxima da saída (contato seco)	30V/1A

Certificado de Garantia

Firma-se por meio deste instrumento, a garantia contratual prevista no art. 50 do Código de Defesa do Consumidor. Rege-se-á a presente garantia pelos termos e condições abaixo expostas.

Para usufruir desta garantia, o consumidor deverá, obrigatoriamente, utilizar-se de uma das Assistências Técnicas Credenciadas AGL, especificamente aquelas que constam na relação que se encontra no site www.aglfechaduras.com.br ou utilizar-se dos serviços da própria fábrica. Esta garantia é válida apenas no território brasileiro. O transporte de ida e volta do produto até a Assistência Técnica Autorizada ou fábrica, é de total responsabilidade do consumidor. No caso do consumidor solicitar à assistência técnica autorizada o atendimento domiciliar, deverá custear o deslocamento do técnico, não sendo as taxas referentes à visita cobertas por esta garantia.

I. Condições Gerais da Garantia

A presente garantia é concedida aos produtos fabricados ou comercializados pela AGL e tem vigência pelo período de 12 meses, já incluso neste o prazo da garantia legal. O período de garantia é contado a partir da data de emissão da nota fiscal de venda ao consumidor. No período de garantia a mão de obra necessária e a troca de peças, partes e componentes é gratuita, desde que fique comprovado defeito de matéria-prima ou de fabricação. A constatação do defeito de matéria prima ou fabricação só é válida para os fins desde certificado de garantia quando verificados por Assistências Técnicas Credenciadas AGL.

II- Causam a exclusão imediata da Garantia

1. A não comprovação da data de compra, através de nota fiscal e do certificado de garantia preenchido.
2. Mau uso do produto.
3. O desgaste natural do produto.
4. Se o produto tiver sofrido qualquer tipo de influência de natureza química, eletromagnética, elétrica ou de animais (insetos, etc...).
5. O não cumprimento das orientações do manual do produto, ou de qualquer orientação contida no produto.
6. A violação, conserto, ajuste, instalação, reinstalação, modificação ou intervenção de qualquer natureza realizada no produto por pessoa não autorizada pela AGL.
7. A ligação do produto em rede elétrica não compatível com o produto, ou que possua grandes oscilações.
8. Se os danos ao produto forem oriundos de acidentes, sinistros, agentes da natureza (raios, inundações, desabamentos, etc...)
9. A constatação de que o problema no produto não é oriundo de defeitos relativos à matéria prima utilizada pela fábrica ou de defeitos no processo de fabricação.

CONSUMIDOR:

NOME: _____ CPF: _____ Data da compra: ____/____/____

NOTA FISCAL: _____ Cód DO PRODUTO: _____ No DE SÉRIE: _____

Assinatura

RESPONSÁVEL PELA INSTALAÇÃO:

EMPRESA/PROFISSIONAL: _____

CPF/CNPJ: _____ TELEFONE: _____ RAMAL: _____ DATA: ____/____/____